



ФЕДЕРАЛЬНАЯ СЛУЖБА
ГОСУДАРСТВЕННОЙ СТАТИСТИКИ

Занятость и безработица в Калининградской области



в 2022 году



ТЕРРИТОРИАЛЬНЫЙ ОРГАН
ФЕДЕРАЛЬНОЙ СЛУЖБЫ
ГОСУДАРСТВЕННОЙ СТАТИСТИКИ ПО
КАЛИНИНГРАДСКОЙ ОБЛАСТИ

Занятость и безработица

Калининградская область

в 2022 году

- 01 ДИНАМИКА ЧИСЛЕННОСТИ РАБОЧЕЙ СИЛЫ
- 02 ДИНАМИКА И СТРУКТУРА ЗАНЯТОГО НАСЕЛЕНИЯ
- 03 ДИНАМИКА И СТРУКТУРА БЕЗРАБОТНЫХ
- 04 РЕГИСТРИРУЕМАЯ БЕЗРАБОТИЦА

* По данным выборочного обследования рабочей силы

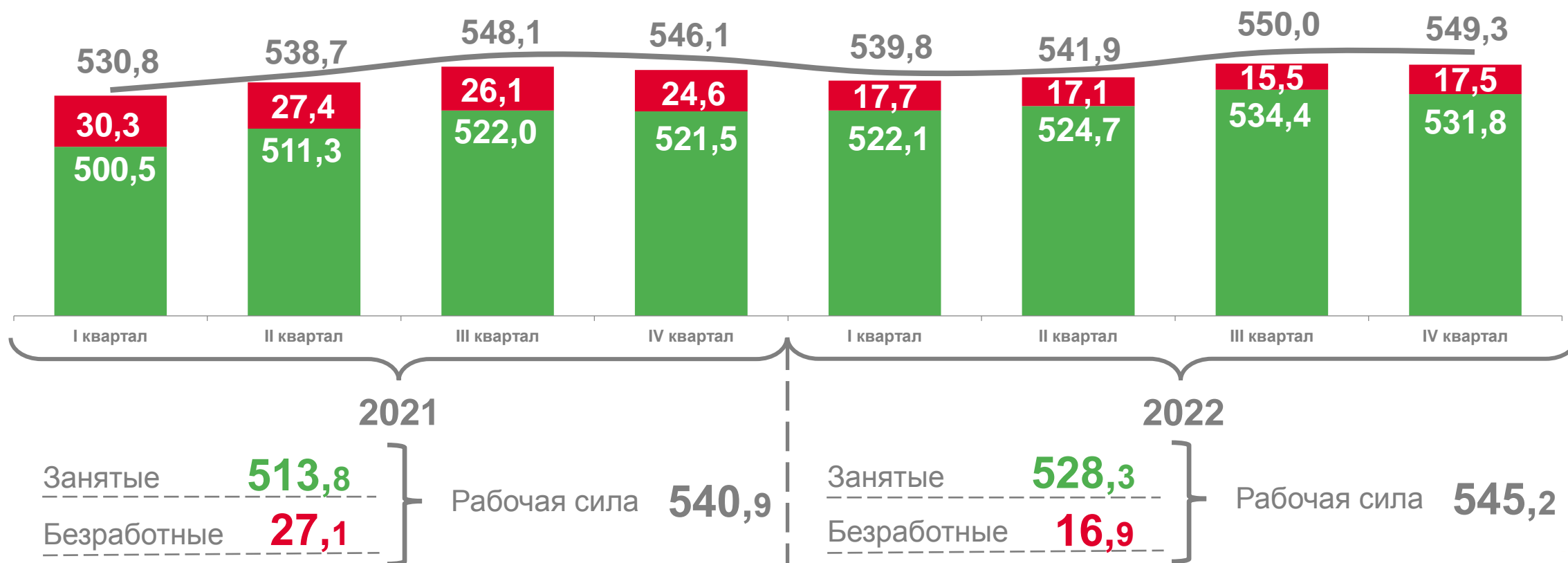




ДИНАМИКА ЧИСЛЕННОСТИ РАБОЧЕЙ СИЛЫ В ВОЗРАСТЕ 15 ЛЕТ И СТАРШЕ

ТЫС. ЧЕЛОВЕК

Рабочая сила ■ Безработные ■ Занятые





ДИНАМИКА УРОВНЯ ЗАНЯТОСТИ НАСЕЛЕНИЯ В ВОЗРАСТЕ 15 ЛЕТ И СТАРШЕ

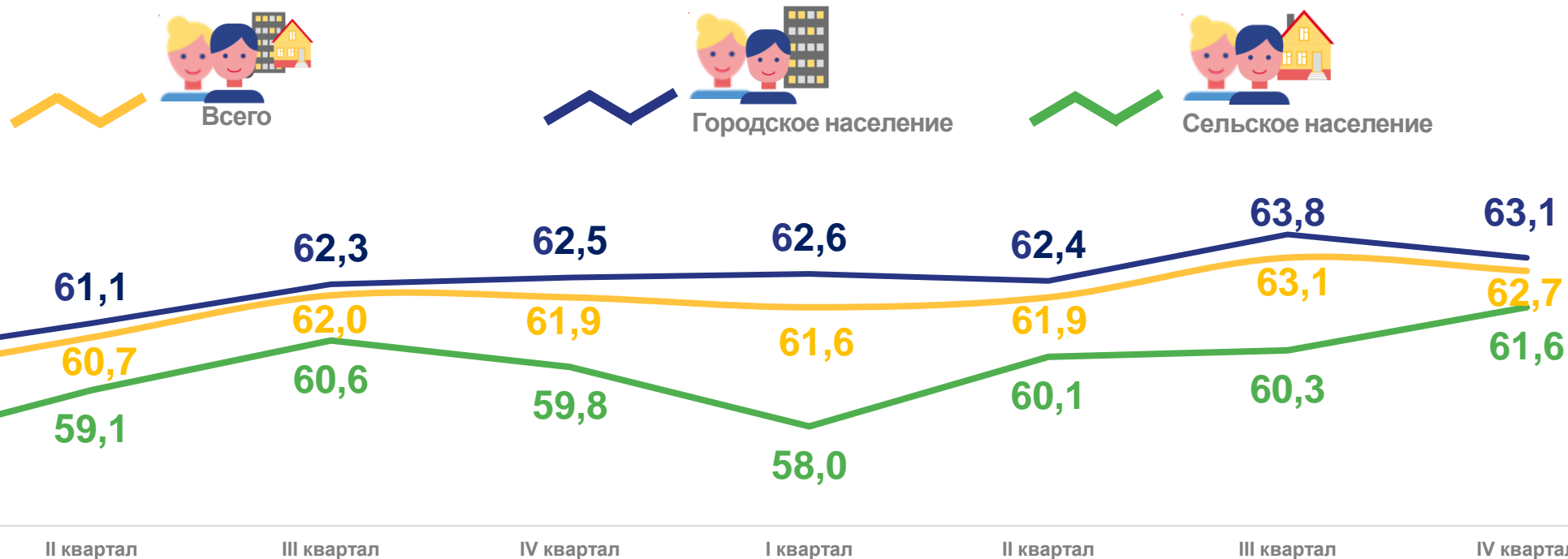
В %

Всего **61,0**Мужчины **69,7**Женщины **53,5**Всего **62,3**Мужчины **70,4**Женщины **55,4**



ДИНАМИКА УРОВНЯ ЗАНЯТОСТИ НАСЕЛЕНИЯ В ВОЗРАСТЕ 15 ЛЕТ И СТАРШЕ

В %



2021
 Всего **61,0** Городское население **61,5** Сельское население **59,2**

2022
 Всего **62,3** Городское население **63,0** Сельское население **60,0**





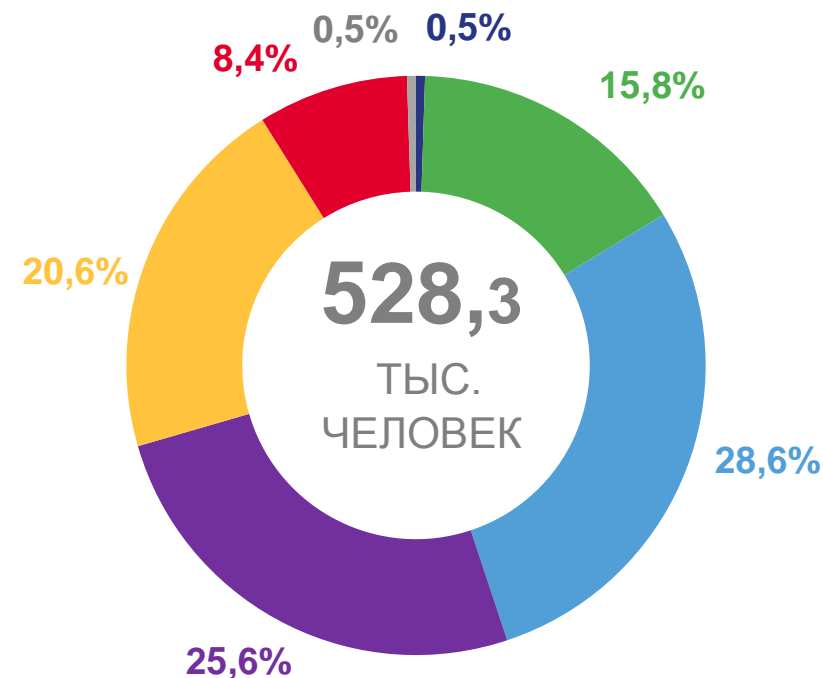
СТРУКТУРА ЗАНЯТОГО НАСЕЛЕНИЯ В ВОЗРАСТЕ 15 ЛЕТ И СТАРШЕ ПО ВОЗРАСТНЫМ ГРУППАМ

2021



41,9 лет средний возраст занятого

2022



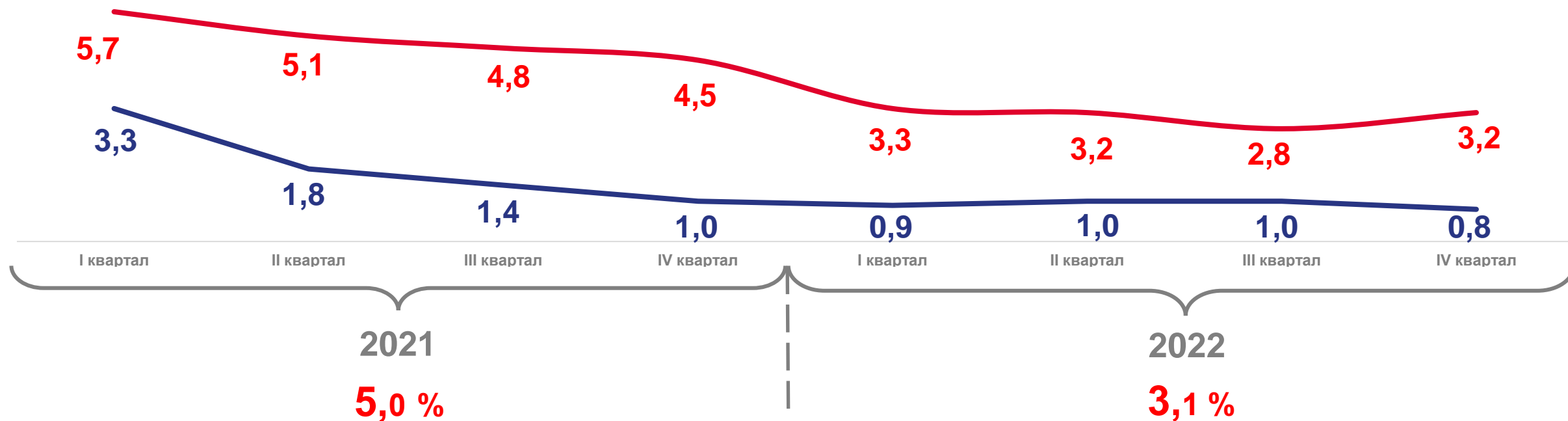
42,2 лет средний возраст занятого





ДИНАМИКА УРОВНЯ БЕЗРАБОТИЦЫ НАСЕЛЕНИЯ

В %



Динамика уровня безработицы населения в возрасте 15 лет и старше



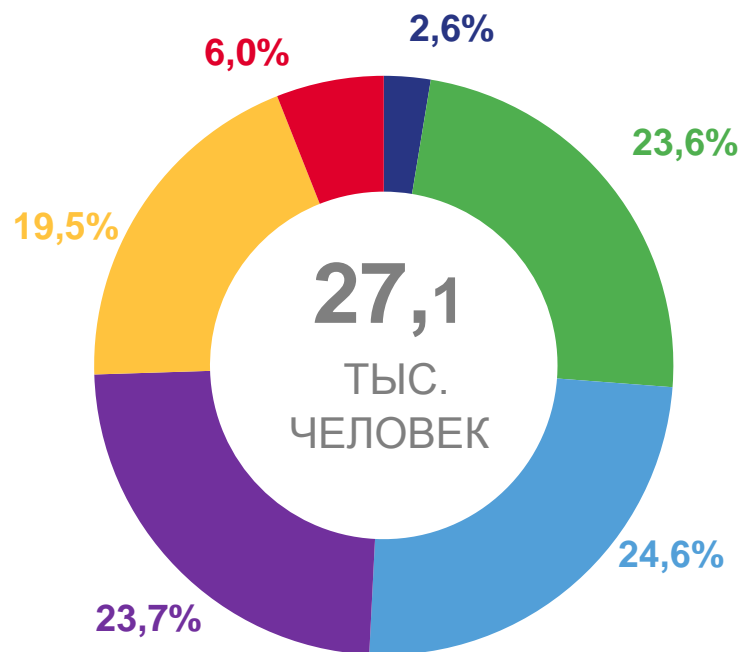
Динамика уровня регистрируемой безработицы, на конец последнего месяца квартала, по данным Министерства социальной политики Калининградской области





СТРУКТУРА БЕЗРАБОТНЫХ В ВОЗРАСТЕ 15 ЛЕТ И СТАРШЕ ПО ВОЗРАСТНЫМ ГРУППАМ

2021



39,8 лет средний возраст безработного

2022



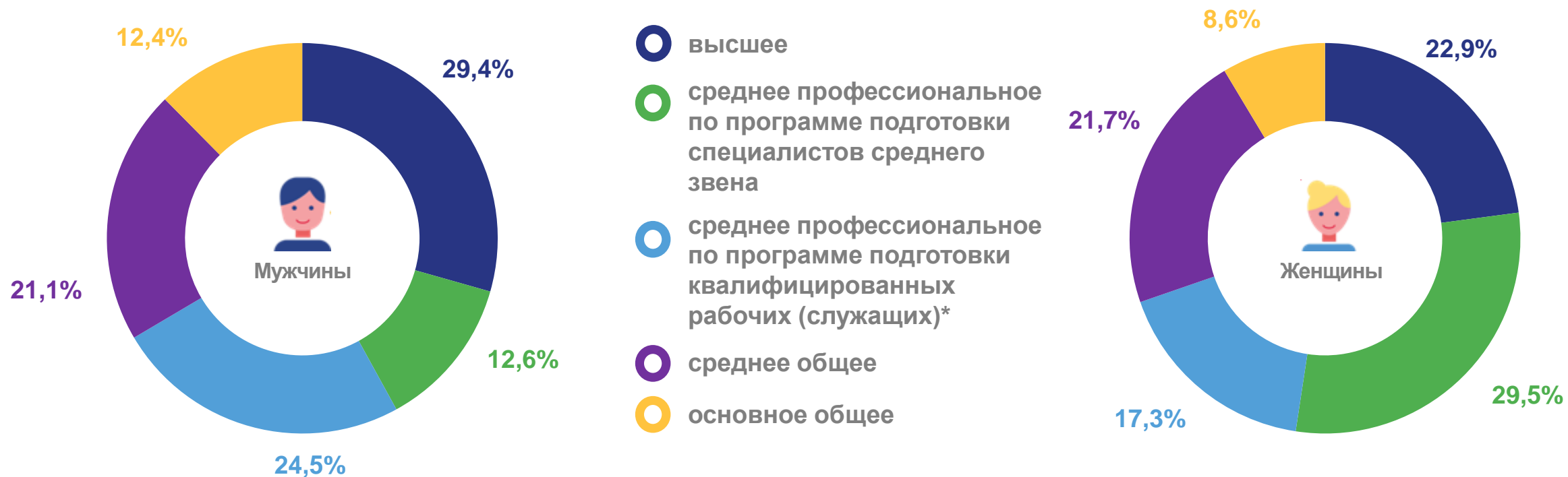
40,9 лет средний возраст безработного





СТРУКТУРА БЕЗРАБОТНЫХ В ВОЗРАСТЕ 15 ЛЕТ И СТАРШЕ ПО ПОЛУ И УРОВНЮ ОБРАЗОВАНИЯ

2022



*Включая начальное профессиональное образование





СТРУКТУРА БЕЗРАБОТНЫХ В ВОЗРАСТЕ 15 ЛЕТ И СТАРШЕ ПО ПРОДОЛЖИТЕЛЬНОСТИ ПОИСКА РАБОТЫ

2022

7,3 месяца
среднее время поиска работы



Мужчины **7,0** месяца



Женщины **7,6** месяца

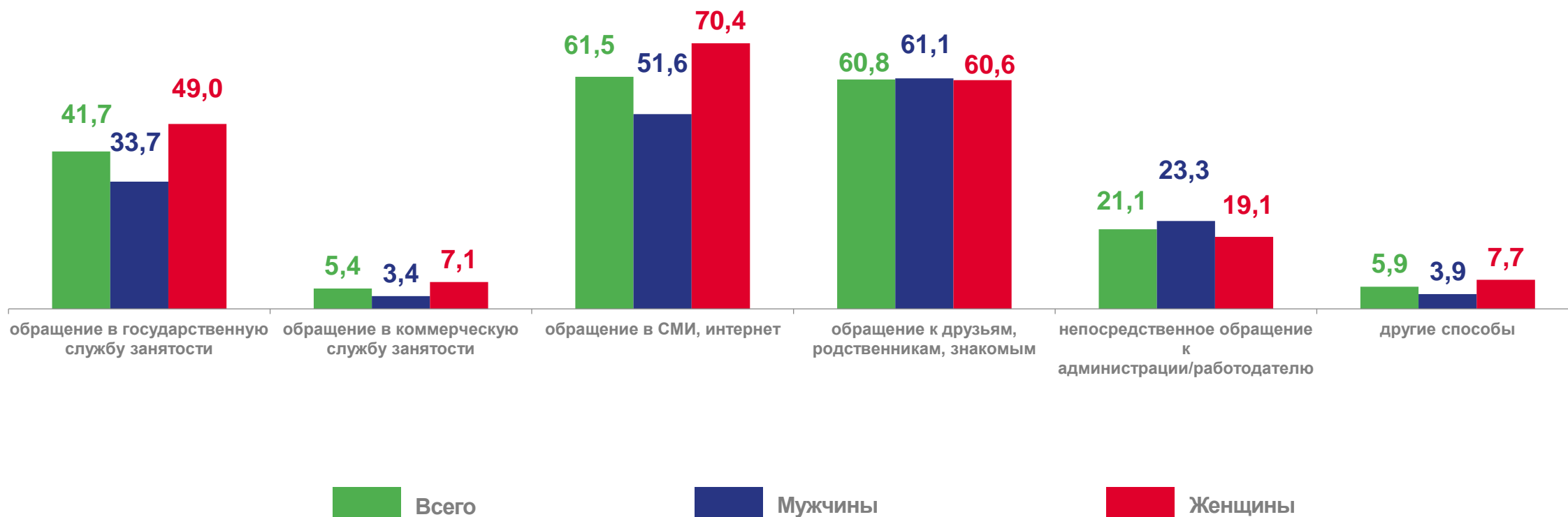
- менее 1 месяца
- от 1 до 3 месяцев
- от 3 до 6 месяцев
- от 6 до 9 месяцев
- от 9 до 12 месяцев
- 12 и более месяцев





БЕЗРАБОТНЫЕ В ВОЗРАСТЕ 15 ЛЕТ И СТАРШЕ ПО СПОСОБАМ ПОИСКА РАБОТЫ

2022, в %*



* Сумма значений по способам поиска больше 100%, так как безработные указывали все используемые способы поиска работы





РЕГИСТРИРУЕМАЯ БЕЗРАБОТИЦА*

НА КОНЕЦ МЕСЯЦА, ТЫС. ЧЕЛОВЕК

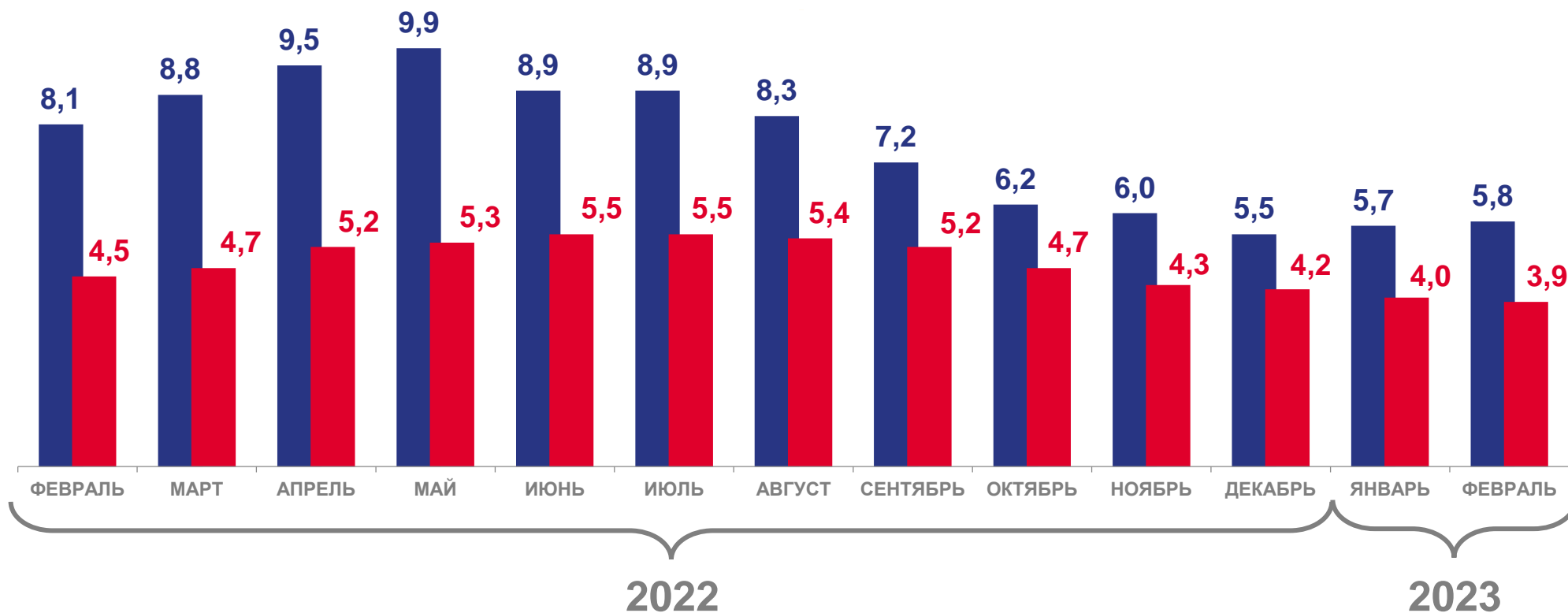
февраль 2023
в % к
февралю 2022

86,4



февраль 2023
в % к
январю 2023

96,8



- Число незанятых трудовой деятельностью граждан
- Число зарегистрированных безработных

* По данным Министерства социальной политики Калининградской области

